

EL ARTE DE VESTIRTE




EJEMPLO GRAFICO DE COMO CREAR UN
ARMARIO MINIMALISTA

LA REGLA DE 1 X 3 X 2 X 2 = 18

EL ARTE DE VESTIRTE

Por cada parte de abajo, 3 partes de arriba distintas, 2 chaquetas y 2 calzados.



EL ARTE DE VESTIRTE

Look 1



Look 2




Look 3



EL ARTE DE VESTIRTE

Look 4



Look 5




Look 6



EL ARTE DE VESTIRTE

Look 7



Look 8



Look 9



EL ARTE DE VESTIRTE

He creado 9 looks a partir de una sola parte de abajo.

Imagina con 4 partes de abajo; 1 pantalón vaquero + 1 falda formal+ 1 falda informal

9 looks por cada parte de abajo con 3 partes de arriba+2 chaquetas+ 2calzados

Por tanto

$$9 \times 4 = 36 \text{ looks}$$

Si a esto añadimos 3 partes de arriba más,

1 parte de abajo x 6 de arriba x 2 chaquetas x 2 calzados= 24 looks

Por tanto

$$24 \times 4 \text{ partes de abajo} = 96 \text{ looks.}$$

En total, usando $4+6+2+2= 12$ prendas + 2 Calzados = 96 looks.

Si sumo 4 vestidos...

Y 3 jersey...

Y 1 abrigo...

Las matemáticas no fallan.

No es cuestión de cantidad si no de elegir muy muy bien lo que se tiene.

1. Elegir la paleta de color, 5 colores + 2 estampados
2. Elegir lo que nos encanta y queda bien a nuestro cuerpo.
3. Respetar el $1 \times 3 \times 2 \times 2$
4. Limitar de 30 a 40 las prendas (incluidos calzado y complementos) por temporada.
5. Prendas variadas, en estilos y cortes. No más de 2 prendas iguales.
6. Combinar ropa formal con informal.
7. Toda la ropa se adapta a tus necesidades diarias, a tu estilo de vida.
8. Todo combina con todo o casi.
9. Lo vemos todo en un solo golpe de vista en el armario
10. Todo lo que entre en el armario si es que hemos detectado alguna necesidad tiene que cumplir con la norma de los 5 colores y cuadrar en la ecuación $1 \times 3 \times 2 \times 2$. Para que no descordine el armario y nos sea rentable y versátil.

EL ARTE DE VESTIRTE